

<https://suuhouse.ro/pergol-de-grdin-pentru-teras-din-aluminiu-nordvic-skyline-led-light-3-x-4-m-antracit-p-438.html>

## Pergolă de grădină pentru terasă din aluminiu NORDVIC Skyline LED Light 3 x 4 m Antracit

Preț	<b>12 268,44 lei</b>
Timp de expediere	<b>24 de ore</b>
Număr de catalog	<b>Nord3x4L</b>
Cod producător	<b>Nord3x4L</b>
Cod EAN	<b>5907367280210</b>
Tip produs	<b>Pergola</b>
Informații despre descărcare	<b>Curierul nu are obligația de a descărca marfa, așa că vă rugăm să asigurați ajutor la primirea coletului pe cont propriu. Prezența unor persoane suplimentare va facilita semnificativ întregul proces.</b>
Dimensiune	<b>3m x 4,0m</b>
Tip	<b>Independente</b>
Material de execuție	<b>Aluminiu</b>
Colectie	<b>Skyline</b>

### Descriere produs

#### Pergolă de grădină bioclimatică din aluminiu Skyline LED 3x4 m Antracit NORDVIC

**Pergola de grădină bioclimatică din aluminiu Skyline** este un sistem modern, modular, de acoperire a terasei. Acoperișul lamelar reglabil permite controlul luminii, umbrei și ventilației, iar după închidere protejează eficient împotriva ploii. Nu este doar o pergolă – este o gestionare conștientă a microclimatului în zona de relaxare.

Construcția din aluminiu vopsit în câmp electrostatic asigură durabilitate și stabilitate, iar structura modulară permite extinderea cu ruloari, panouri tip jaluzea sau uși glisante.

Cele mai importante caracteristici ale pergolei SKYLINE

- **Construcție 100% din aluminiu - fără coroziune**
- **Acoperiș lamelar reglabil din aluminiu**
- Sistem integrat de evacuare a apei
- Capacitatea portantă a acoperișului până la 40 kg/m<sup>2</sup>
- Clasa de vânt 6 (corespunde cu 10° pe scara Beaufort - furtună puternică)
- Soluții constructive bazate pe teste TÜV


- Culoarea construcției: antracit
- Înălțime: 250 cm
- Stâlpi: 100 x 100 mm
- Rezistență la radiații UV
- Posibilitate de utilizare în timpul ploii
- **Sistem modular** - extindere cu ruloari, panouri, uși sau încă o pergolă

## Soluții utilizate în modelul SKYLINE

### Sistem manual de deschidere - control deplin asupra acoperirii

Acoperișul pergolei a fost echipat cu un sistem manual de deschidere, care permite adaptarea nivelului de umbrire la nevoile individuale.

- **Reglare lină a umbririi:** Transmisia manuală de pe grinda centrală sau de pe ambele părți permite deschiderea și închiderea ușoară a acoperișului.
- **Lamele de acoperiș rezistente:** Panourile de acoperiș din aluminiu **rezistență ridicată la sarcină de 40 kg/m<sup>2</sup>** asigură protecție împotriva soarelui și ploii, garantând în același timp durabilitate și siguranță.



### **Sistem integrat de evacuare a apei - protecție eficientă pentru mobilierul tău**

Mobilierul de grădină este protejat împotriva ploii, deoarece apa de pe suprafața lamelelor este direcționată în interiorul stâlpilor structurali și evacuată în exterior.

Efectul? **Spațiu uscat, mobilier curat și un sentiment real de siguranță în timpul ploilor intense.**



### **Construcție din aluminiu - durabilitate și stabilitate pentru ani**

Construcția realizată **în întregime din aluminiu** vopsit în câmp electrostatic nu ruginește și își păstrează aspectul estetic timp de ani.

- Rigiditatea și stabilitatea sunt asigurate de construcția din aluminiu bine proiectată. Modelul constructiv utilizat **are clasa de vânt declarată 6, corespunzătoare aprox. 10 grade pe scara Beaufort (furtună puternică)** cu acoperișul închis.
- Soluțiile constructive se bazează pe ipoteze utilizate în **construcții supuse testelor TÜV.**
- **Setul include șuruburi și dibluri de montaj**, care permit ancorarea solidă a pergolei pe suprafața de bază.



### Sistem modular - posibilitate de extindere a pergolei

Modelul Skyline a fost proiectat ca o construcție modulară, care poate fi extinsă în funcție de nevoile utilizatorului și de modul de amenajare a spațiului.

- **Închidere laterală:** Posibilitate de montare a rulourilor, panourilor tip jaluza fixe sau glisante și a ușilor glisante din sticlă.
- **Conectarea construcțiilor:** Seturile dedicate permit conectarea pergolelor pe latura de 3 m sau 4 m, creând zone de acoperire mai mari și coerente.
- **Configurație flexibilă:** Accesoriile pot fi montate etapizat, ceea ce permite extinderea treptată a sistemului fără intervenții asupra construcției principale.

Pentru păstrarea durabilității și esteticii elementelor de protecție, se recomandă strângerea sau deschiderea acestora atunci când pergola nu este utilizată, în special în condiții meteo schimbătoare.



### Iluminare LED integrată - funcționalitate după lăsarea întunericului

Modelul este echipat cu un sistem integrat de iluminare LED, care îndeplinește funcția de iluminare ambientală a zonei de sub pergolă.

- **Culoare reglabilă a luminii:** Posibilitatea de a alege lumină caldă, neutră sau rece, **cu ajutorul telecomenzii**, permite adaptarea atmosferei la caracterul întâlnirii.
- **Profile luminoase integrate discret** Benzile LED au fost încorporate în construcția pergolei, păstrând aspectul minimalist al ansamblului.



De ce Nordvic Skyline este o investiție pe termen lung?

Construcție care nu generează costuri



---

Pergolele mai ieftine din oțel necesită verificarea punctelor de coroziune, protejarea îmbinărilor și vopsire periodică.

Pergola Skyline realizată 100% din aluminiu vopsit în câmp electrostatic elimină această problemă – nu ruginește, nu se exfoliază și nu necesită întreținere.

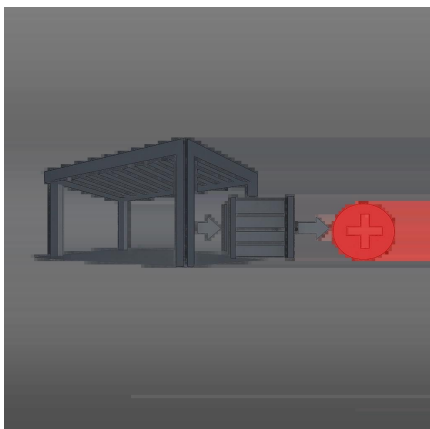
Stabilitate care oferă siguranță reală



**Clasa de vânt 6** cu acoperișul închis corespunde aprox. **10 grade pe scara Beaufort**, adică condițiilor unei furtuni puternice.

Datorită clasificării clar definite, se poate compara ușor rezistența construcției cu alte soluții disponibile pe piață.


Sistem care crește odată cu terasa ta



Construcția modulară permite extinderea etapizată a pergolei cu rulouri, panouri tip jaluzele sau uși glisante.

Nu trebuie să investești de la început într-o închidere completă. Poți dezvolta proiectul odată cu bugetul și nevoile tale.

### Valoarea proprietății



O pergolă din această clasă nu este un accesoriu sezonier – devine un element permanent al arhitecturii grădinii și crește funcționalitatea casei.

## Parametri tehnici

### Dimensiuni

Dimensiuni exterioare 396 x 296 x 250 cm

### Construcție

Materialul construcției 100% aluminiu vopsit în câmp electrostatic  
Picioarele pergolei 100 x 100 x 1,3 mm  
Grinzi superioare 120 x 81,5 x 1,5 mm  
Baza piciorului 160 x 160 x 8 mm

### Acoperiș lamelar

Materialul panourilor de acoperiș Aluminiu (145 x 30 x 1,1 mm), 29 buc.  
Sistem de deschidere Manual, transmisie în grinda structurală  
Sarcina maximă a acoperișului Până la 40 kg/m<sup>2</sup>

### Rezistență

Rezistență la coroziune Da  
Rezistență la ploaie Da  
Rezistență la radiații UV Da  
Rezistență la vânt Clasa 6, aprox. 10 grade pe scara Beaufort

### Iluminare LED

Tensiune de intrare 100-250 V 50/60Hz  
Tensiune de ieșire 12 V  
Putere 150 W  
Lungimea cablului 6,5 m  
Sursă de alimentare IP67  
Bandă LED IP65  
Control Telecomandă inclusă în set  
Ștecher european

### Finisaj

Culoare Antracit

## Rezumat

Pergola de grădină bioclimatică din aluminiu **NORDVIC Skyline** este un sistem de acoperire durabil și modular, destinat teraselor și grădinilor moderne. Acoperișul lamelar reglabil, construcția din aluminiu și evacuarea integrată a apei asigură confortul utilizării în condiții meteo schimbătoare. Este o soluție care îmbină funcționalitatea, estetica și posibilitatea de extindere ulterioară.

