



Pergolă de perete pentru terasă din aluminiu NORDVIC Skyline LED Light 3 x 3 m Antracit

Preț	10 222,57 lei
Timp de expediere	24 de ore
Număr de catalog	Nord3x3PL
Cod producător	Nord3x3PL
Cod EAN	5907367280234
Tip produs	Pergola
Informații despre descărcare	Curierul nu are obligația de a descărca marfa, așa că vă rugăm să asigurați ajutor la primirea coletului pe cont propriu. Prezența unor persoane suplimentare va facilita semnificativ întregul proces.
Dimensiune	3m x 3,0m
Tip	De perete
Material de execuție	Aluminiu
Colecție	Skyline

Descriere produs

Pergolă de grădină bioclimatică din aluminiu de perete Skyline LED Light 3 x 3 m Antracit NORDVIC

Pergola de grădină bioclimatică din aluminiu Skyline este un sistem modern, modular, de acoperire a terasei. Acoperișul lamelar reglabil permite controlul luminii, umbrei și ventilației, iar atunci când este închis protejează eficient împotriva ploii. Nu este doar o pergolă – este gestionarea conștientă a microclimatului în zona de relaxare.

Construcția din aluminiu vopsit în câmp electrostatic asigură durabilitate și stabilitate, iar structura modulară permite extinderea cu rulouri, panouri cu jaluzele sau uși glisante.

Cele mai importante caracteristici ale pergolei SKYLINE

- **Construcție 100% din aluminiu - fără coroziune**
- **Acoperiș lamelar reglabil din aluminiu**
- Sistem integrat de evacuare a apei
- Capacitatea portantă a acoperișului până la 40 kg/m²
- Clasă de rezistență la vânt 6 (corespunde cu 10° pe scara Beaufort - furtună puternică)
- Soluții constructive bazate pe teste TÜV

- Culoarea construcției: antracit
- Înălțime: 250 cm
- Stâlpi: 100 x 100 mm
- Rezistență la radiații UV
- Posibilitate de utilizare pe timp de ploaie
- **Sistem modular** - extindere cu ruloari, panouri, uși sau o altă pergolă

Soluții utilizate în modelul SKYLINE

Construcție de perete - prelungirea naturală a zonei de zi

Modelul de perete a fost proiectat pentru montaj direct lângă fațada clădirii, creând astfel o zonă de acoperire coerentă și funcțională chiar lângă casă.


- **Funcționalitate mai mare a terasei** Pergola protejează spațiul direct de lângă casă, creând un loc confortabil pentru masă, set de relaxare sau zonă zilnică de odihnă.
- **Conectare mai bună a casei cu grădina** Construcția de perete face ca terasa să devină o prelungire naturală a livingului sau a sufrageriei, ceea ce crește confortul utilizării de zi cu zi.
- **Protecție mai mare a zonei de lângă fațadă:** Acoperișul limitează expunerea directă la soare și protejează spațiul de lângă clădire împotriva ploii.



Sistem manual de deschidere - control complet asupra acoperirii

Acoperișul pergolei a fost echipat cu un sistem manual de deschidere, care permite ajustarea nivelului de umbrire în funcție de nevoile individuale.

- **Reglare lină a umbririi:** Mecanismul manual de pe grinda centrală sau de pe ambele părți permite deschiderea și închiderea ușoară a acoperișului.
- **Lamele de acoperiș rezistente:** Panourile de acoperiș din aluminiu **rezistență ridicată la sarcină de 40 kg/m²** asigură protecție împotriva soarelui și ploii, garantând în același timp durabilitate și siguranță.



Sistem integrat de evacuare a apei - protecție eficientă pentru mobilierul tău

Mobilierul de grădină este protejat împotriva ploii, deoarece apa de pe suprafața lamelelor este direcționată în interiorul stâlpilor structurali și evacuată în exterior.

Rezultatul? Un spațiu uscat, mobilier curat și un sentiment real de siguranță în timpul ploilor abundente.



Construcție din aluminiu - durabilitate și stabilitate pentru ani de zile

Construcția realizată **integral din aluminiu** vopsit în câmp electrostatic nu ruginește și își păstrează aspectul estetic ani la rând.

- Rigiditatea și stabilitatea sunt asigurate de construcția din aluminiu atent proiectată. Modelul structural utilizat **are clasa declarată de rezistență la vânt 6, corespunzătoare cu aprox. 10 grade pe scara Beaufort (furtună puternică)** cu acoperișul închis.
- Soluțiile constructive se bazează pe principii utilizate în **construcții supuse testelor TÜV.**
- **Setul include șuruburi și dibluri de montaj**, care permit ancorarea solidă a pergolei în sol.



Sistem modular - posibilitatea de extindere a pergolei

Modelul Skyline a fost proiectat ca o construcție modulară, care poate fi extinsă în funcție de nevoile utilizatorului și de modul de amenajare a spațiului.

- **Închidere laterală:** Posibilitate de montare a rulourilor, panourilor cu jaluzele fixe sau glisante și a ușilor glisante din sticlă.
- **Conectarea construcțiilor:** Seturile dedicate permit conectarea pergolelor pe latura de 3 m sau 4 m, creând zone de acoperire mai mari și unitare.
- **Configurație flexibilă:** Accesoriile pot fi montate etapizat, ceea ce permite extinderea treptată a sistemului fără intervenții asupra construcției principale.

Pentru menținerea durabilității și esteticii elementelor de protecție, se recomandă strângerea sau deschiderea acestora atunci când pergola nu este utilizată, în special în condiții meteorologice variabile.



Iluminare LED integrată - funcționalitate după lăsarea întunericului

Modelul este echipat cu un sistem integrat de iluminare LED, care are rolul de iluminare ambientală a zonei de sub pergolă.

- **Culoare reglabilă a luminii:** Posibilitatea de a alege lumină caldă, neutră sau rece, **cu ajutorul telecomenzii**, permite adaptarea atmosferei la caracterul întâlnirii.
- **Profile luminoase integrate discret** Benzile LED au fost încorporate în construcția pergolei, păstrând aspectul minimalist al ansamblului.



De ce Nordvic Skyline este o investiție pe termen lung?

Construcție care nu generează costuri



Pergolele mai ieftine din oțel necesită verificarea punctelor de coroziune, protejarea îmbinărilor și vopsire periodică.

Pergola Skyline realizată 100% din aluminiu vopsit în câmp electrostatic elimină această problemă – nu ruginește, nu se exfoliază și nu necesită întreținere.

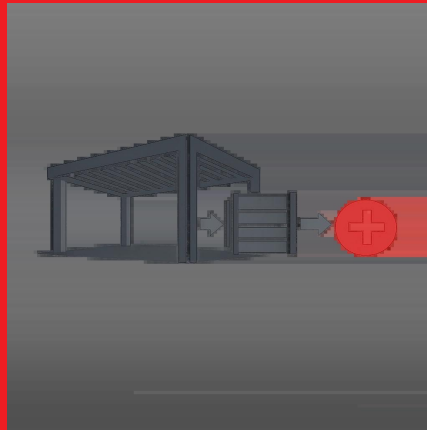
Stabilitate care oferă siguranță reală



Clasa de rezistență la vânt 6 cu acoperișul închis corespunde cu aprox. **10 grade pe scara Beaufort**, adică condițiilor unei furtuni puternice.

Datorită clasificării clar definite, rezistența construcției poate fi comparată ușor cu alte soluții disponibile pe piață.


Sistem care crește odată cu terasa ta



Construcția modulară permite extinderea etapizată a pergolei cu ruloari, panouri cu jaluzele sau uși glisante.

Nu trebuie să investești imediat într-o închidere completă. Poți dezvolta proiectul odată cu bugetul și nevoile tale.

Valoarea proprietății



O pergolă din această clasă nu este un accesoriu sezonier – devine un element permanent al arhitecturii grădinii și crește funcționalitatea casei.

Parametri tehnici

Dimensiuni

Dimensiuni exterioare 396 x 296 x 250 cm

Construcție

Materialul construcției 100% aluminiu vopsit în câmp electrostatic

Picioarele pergolei 100 x 100 x 1,3 mm

Grinzi superioare 155 x 81,5 x 1,5 mm

Baza piciorului 160 x 160 x 5 mm

Acoperiș lamelar

Materialul panourilor de acoperiș Aluminiu (145 x 30 x 1,1 mm), 29 buc.

Sistem de deschidere Manual, mecanism în grinda structurală

Sarcina maximă a acoperișului Până la 40 kg/m²

Rezistență

Rezistență la coroziune Da

Rezistență la ploaie Da

Rezistență la radiații UV Da

Rezistență la vânt Clasa 6, aprox. 10 grade pe scara Beaufort

Iluminare LED

Tensiune de intrare 100-250 V 50/60Hz

Tensiune de ieșire 12 V

Putere 150 W

Lungimea cablului 6,5 m

Sursă de alimentare IP67

Bandă LED IP65

Control Telecomandă inclusă în set

Ștecher european

Finisaj

Culoare Antracit

Rezumat

Pergola de grădină bioclimatică din aluminiu **NORDVIC Skyline** este un sistem de acoperire durabil, modular, destinat teraselor și grădinilor moderne. Acoperișul lamelar reglabil, construcția din aluminiu și evacuarea integrată a apei asigură confort în utilizare în condiții meteorologice variabile. Este o soluție care combină funcționalitatea, estetica și posibilitatea de extindere ulterioară.

