



Pergolă de perete pentru terasă din aluminiu NORDVIC Skyline LED Light - 3 x 4 m Antracit

Preț	11 995,66 lei
Timp de expediere	24 de ore
Număr de catalog	Nord3x4PL
Cod producător	Nord3x4PL
Cod EAN	5907367280241
Tip produs	Pergola
Informații despre descărcare	Curierul nu are obligația de a descărca marfa, așa că vă rugăm să asigurați ajutor la primirea coletului pe cont propriu. Prezența unor persoane suplimentare va facilita semnificativ întregul proces.
Dimensiune	3m x 4,0m
Tip	De perete
Material de execuție	Aluminiu
Colectie	Skyline

Descriere produs

Pergolă de grădină de perete bioclimatică din aluminiu Skyline LED LIGHT 4x3 m Antracit NORDVIC

Pergola de grădină bioclimatică din aluminiu Skyline în versiunea **de perete** este un sistem modular de acoperire a terasei, care se montează direct lângă fațada casei. Acoperișul reglabil cu lamele permite controlul luminii, umbrei și ventilației, iar după închidere protejează eficient împotriva ploii – astfel terasa devine o adevărată prelungire a livingului.

Construcția din aluminiu vopsit în câmp electrostatic asigură durabilitate și stabilitate, iar structura modulară permite extinderea cu rulouri, panouri tip jaluzea sau uși glisante. Varianta **LED LIGHT** adaugă iluminare ambientală, care sporește confortul utilizării pergolei după lăsarea întunericului.

Cele mai importante caracteristici ale pergolei SKYLINE

- **Construcție 100% din aluminiu - fără coroziune**
- **Acoperiș reglabil cu lamele din aluminiu**
- Sistem integrat de evacuare a apei
- Capacitatea portantă a acoperișului până la 40 kg/m²
- Clasa de vânt 6 (corespunde cu 10° pe scara Beaufort - furtună puternică)
- Soluții constructive bazate pe teste TÜV

- Culoarea construcției: antracit
- Înălțime: 250 cm
- Stâlpi: 100 x 100 mm
- Rezistență la radiațiile UV
- Posibilitate de utilizare pe timp de ploaie
- **Sistem modular** - extindere cu ruloari, panouri, uși sau o altă pergolă

Soluții utilizate în modelul SKYLINE

Construcție de perete - prelungirea naturală a zonei de zi

Modelul de perete a fost proiectat pentru montaj direct lângă fațada clădirii, creând astfel o zonă acoperită coerentă și funcțională chiar lângă casă.


- **Funcționalitate mai mare a terasei** Pergola protejează spațiul direct de lângă casă, creând un loc confortabil pentru masă, set de relaxare sau zonă zilnică de destindere.
- **Conexiune mai bună între casă și grădină:** Construcția de perete face ca terasa să devină o prelungire naturală a livingului sau a sufrageriei, ceea ce crește confortul utilizării de zi cu zi.
- **Protecție mai mare a zonei de lângă fațadă:** Acoperișul limitează expunerea directă la soare și protejează spațiul de lângă clădire împotriva ploii.



Sistem manual de deschidere - control complet asupra acoperișului

Acoperișul pergolei a fost echipat cu un sistem manual de deschidere, care permite ajustarea nivelului de umbrire în funcție de nevoile individuale.

- **Reglare lină a umbririi:** Mecanismul manual de pe grinda centrală sau de pe ambele părți permite deschiderea și închiderea ușoară a acoperișului.
- **Lamele de acoperiș rezistente:** Panourile de acoperiș din aluminiu **rezistență ridicată la sarcină de 40 kg/m²** asigură protecție împotriva soarelui și ploii, garantând în același timp durabilitate și siguranță.



Sistem integrat de evacuare a apei - protecție eficientă pentru mobilierul tău

Mobilierul de grădină este protejat împotriva ploii, deoarece apa de pe suprafața lamelelor este direcționată în interiorul stâlpilor structurali și evacuată în exterior.

Rezultatul? O zonă de relaxare uscată, protecția mobilierului și un confort mai mare în utilizarea terasei.



Construcție din aluminiu - stabilitate și rezistență la vreme

Construcția realizată **integral din aluminiu** vopsit în câmp electrostatic nu ruginește și își păstrează aspectul estetic ani la rând.

- Rigiditatea și stabilitatea sunt asigurate de construcția din aluminiu bine proiectată. Modelul constructiv utilizat **are clasa de vânt declarată 6, corespunzătoare cu aprox. 10 grade pe scara Beaufort (furtună puternică)** cu acoperișul închis.
- Soluțiile constructive se bazează pe ipoteze folosite în **construcții supuse testelor TÜV.**
- **Setul include șuruburi și dibluri de montaj**, care permit ancorarea solidă a pergolei în substrat.



Sistem modular - posibilitatea de extindere a pergolei

Modelul Skyline a fost proiectat ca o construcție modulară, care poate fi extinsă în funcție de nevoile utilizatorului și de modul de amenajare a spațiului.

- **Închidere laterală:** Posibilitate de montare a rulourilor, panourilor fixe sau glisante tip jaluzele și a ușilor glisante din sticlă.
- **Conectarea construcțiilor:** Seturile dedicate permit conectarea pergolelor pe latura de 3 m sau 4 m, creând zone acoperite mai mari și coerente.
- **Configurare flexibilă:** Accesoriile pot fi montate etapizat, ceea ce permite extinderea treptată a sistemului fără intervenții asupra construcției principale.

Pentru menținerea durabilității și esteticii elementelor de protecție, se recomandă strângerea sau deschiderea acestora atunci când pergola nu este utilizată, în special în condiții meteo schimbătoare.



Iluminare integrată LED LIGHT - atmosferă și confort după lăsarea întinericului

Versiunea LED are profile luminoase integrate, care creează atmosferă și sporesc real funcționalitatea zonei de relaxare după apusul soarelui.

- **Culoare reglabilă a luminii:** posibilitatea de a alege lumină caldă, neutră sau rece **cu ajutorul telecomenzii.**
- **Benzi LED integrate discret:** aspect minimalist al pergolei, fără elemente suplimentare de montaj.



De ce Nordvic Skyline este o investiție pentru ani de zile?

Construcție care nu generează costuri



Pergolele mai ieftine din oțel necesită verificarea punctelor de coroziune, protejarea îmbinărilor și vopsire periodică.

Pergola Skyline realizată 100% din aluminiu vopsit în câmp electrostatic elimină această problemă – nu ruginește, nu se exfoliază și nu necesită întreținere.

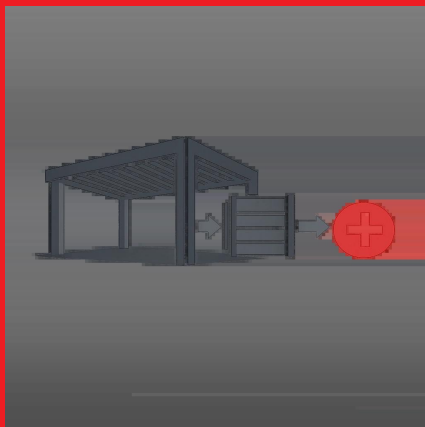
Stabilitate care oferă siguranță reală



Clasa de vânt 6 cu acoperișul închis corespunde cu aprox. **10 grade pe scara Beaufort**, adică unor condiții de furtună puternică.

Datorită clasificării clar definite, rezistența construcției poate fi comparată cu ușurință cu alte soluții disponibile pe piață.


Sistem care crește odată cu terasa ta



Construcția modulară permite extinderea treptată a pergolei cu rulouri, panouri tip jaluzele sau uși glisante.

Nu trebuie să investești imediat într-o închidere completă. Poți dezvolta proiectul odată cu bugetul și nevoile tale.

Valoarea proprietății



O pergolă din această clasă nu este un accesoriu sezonier – devine un element permanent al arhitecturii grădinii și crește funcționalitatea casei.

Parametri tehnici

Dimensiuni

Dimensiuni exterioare 396 x 296 x 250 cm

Construcție

Materialul construcției 100% aluminiu vopsit în câmp electrostatic
Picioarele pergolei 100 x 100 x 1,3 mm
Grinzi superioare 155 x 81,5 x 1,5 mm
Baza piciorului 160 x 160 x 8 mm

Acoperiș cu lamele

Materialul panourilor de acoperiș Aluminiu (145 x 30 x 1,1 mm), 29 buc.
Sistem de deschidere Manual, mecanism în grinda structurală
Sarcina maximă a acoperișului Până la 40 kg/m²

Rezistență

Rezistență la coroziune Da
Rezistență la ploaie Da
Rezistență la radiațiile UV Da
Rezistență la vânt Clasa 6, aprox. 10 grade pe scara Beaufort

Iluminare LED

Tensiune de intrare 100-250 V 50/60Hz
Tensiune de ieșire 12 V
Putere 150 W
Lungimea cablului 6,5 m
Sursă de alimentare IP67
Bandă LED IP65
Control Telecomandă inclusă
Ștecher european

Finisaj

Culoare Antracit

Rezumat

Pergola de grădină bioclimatică de perete din aluminiu NORDVIC Skyline 4x3 m este un sistem durabil de acoperire a terasei, montat lângă casă, care asigură controlul umbrei și ventilației, protecție eficientă împotriva ploii și posibilitatea de extindere cu închidere laterală. Versiunea **LED LIGHT** sporește confortul utilizării după lăsarea întinericului și transformă terasa într-o zonă de relaxare coerentă - indiferent de momentul zilei și de vreme.

